



國立臺灣科技大學海外研習心得

姓名：張 ○ 浩

系所：四資工四

學號：B10415019

研習學期：

107 學年度第 2 學期



交換國家/學校：日本芝浦工



研習學校授課語言：英日文



研習期間：

19/4/1~ 19/7/31

第一部分 (1500 字以上)

行前準備、修課介紹及生活困難與解決辦法

內容：

一、 行前準備

一開始要先準備給學校的備審資料，其實基本上不用花太多心思準備，尤其是自傳跟讀書計畫，學校部分審查還蠻好過，大部分還是看成績尤其是多益，自傳跟讀書計畫我加起來只寫了一頁 A4。不過這也要多虧我很早就決定要去日本交換，我大一就開始著手準備英文多益跟日文檢定，大二上學期就把 N1 跟多益 920 拿到手。

接下來學校備審通過之後會開始準備姊妹校的備審，基本上就是對方會給你一份 Excel 跟 PDF，照著填照著準備即可，基本上不會給你什麼自我介紹的空間，所以你可以寫在經歷部分的東西就是一切，不管是社團或是說實習經驗。我這一屆總共四個人投芝浦工大，但只有三個人上，只要有外語能力跟一些經歷的話不會很難上。

備審交出去之後就是漫長的等待，基本上在日本過年前會從國際事務處得知自己有沒有上的通知，我這次是 12 月接近底的時候才收到，所以不用太著急。

當你知道自己上了之後就可以開始準備過去用的資料了，在大概台灣的農曆新年前後，你會從學校那邊拿到 COE，就是用來申請學生簽證的東西，拿著之後到日台交流協會辦理。我去的時候人蠻多的，要等上一段時間，通常是辦理當週可以拿到，我個人是星期一辦星期三拿。然後要去醫院做健檢，一樣學校會給你一張健檢用的表格，拿著去醫院跟醫生說要做這些就 OK 了，我個人是去仁愛醫院做的。之後是買機票，這部分就不多贅述，基本上三月底到會比較理想，不過有簽證你其實隨時可以過去，你的簽證有效時間是從你入境日本開始算往後六個月，所以如果提早過去的話要留意一下自己回來的時限。最後是關於最大的問題也就是租屋，我個人是有人介紹我 XROSS HOUSE 這間仲介，但是我不是很推，房間裡窗戶跟桌子都有點發霉，然後網路速度超級無敵慢，四個人住給 5MB wifi，基本上當作沒有提供網路會比較好，晚上看個 youtube 都要開 360p，跟房仲反應也愛理不理的，最長是我寄信隔了一個禮拜多沒回應我還自己寄信催才回我。有人會問說需不需要自己去看房，我身邊的人蠻多都是線上看一看就直接決定的，反正頂多住四個多月，如果有要看房



內容：

其實也不需要太早去，原因是這種短期租約通常都不會讓你太早下訂，通常都是一個月內才讓你訂，所以如果要的話我建議三月先隨便訂間飯店然後在那邊看房，看完決定好再從飯店搬過去，不過如果在飯店住超過兩個禮拜要先去當地的區公所辦入住跟國保，搬家前再去辦轉出，這邊是日本法律規定的，雖然如果沒照辦應該也還好就是了。


二、 修課介紹

會有日文跟英文授課，當然也會有教日文的課程，不過不是強制的，日文課程大部分都是很基礎的，所以我個人是沒有去上。學校總共分成三個校地，最主要的（最大的，以及學校辦活動或是社團活動也幾乎都在此）是埼玉的大宮校地，我個人只去過兩次，接下來課我都排在東京的兩個校地，原因是我順便過去那邊某間公司兼職工程師，所以如果離東京市中心太遠我會累死。如果想要專心交朋友建議是都在大宮附近，因為這樣才能玩社團，而且大宮那邊住起來也很便宜，如果沒有像我一樣的特殊原因是不建議跑東京兩個校地，不過這也要看你科系如何開課就是了。

關於修課的最低下限，芝浦完全沒規定，而台科規定要修三門專業，不過很傻眼的一點是那邊資訊工程系只開了兩門，我致電台科負責人是說可以選其他系較關聯的課，不過我後來還是只有修到兩門，然後如果有想要日文授課在申請備審的時候就需要勾選，日文課程部分會需要提早選和申請（對方會通知有意願的人），英文部分會在學校說明會那天教你如何使用他們學校的系統進行加退選，一樣剛開學第一週你都還可以進行加退選，這點不用擔心，但日文授課的科目就沒辦法自由更動，所以如果要選要下定決心才申請。

三、 生活面臨的困難與解決方法

其實會日文的話就不用怕遇到什麼困難耶，就講一下網路好了，像是手機網路應該很多人會選擇格安 **SIM**，記得在契約前查一下各家的網速，有一些格安 **SIM** 的網速只要你到人多的地方就幾乎跑不動，很慘，然後如果要有手機門號(可以打電話)幾乎是一定要繳違約金，因為我個人有需求還是辦了門號，如果不需要可以辦只有網路的方案，解約大部分都不會有額外支出問題。



第二部分 (200~500 字)

心得分享與給學弟妹的建議

須以中、英文兩種語言撰寫

有機會刊登於 OIA 臉書專頁與同學們分享經驗



My user name

Monday at 11:00 AM



你，在想些什麼？

心得內容：

其實關於學校部分我沒什麼心得，我大部分都把時間花在公司方面了，原本有想說直接入社，不過後來還是決定回台灣念碩士。留學簽證可以每週打工 28 小時，如果會一點日文，有興趣的話我蠻建議可以去試試，如果沒什麼專長可以去免稅店應徵，只要會說中文就是很大的優勢，日文能溝通我覺得應該都不會太難上。如果有要嘗試看看的話在入境日本時在海關要提出你想申請資格外活動許可，簽個文件蓋個章你就可以在日本打工了，芝浦那邊不會限制，但會要你告知在哪打工。



TaiwanTech.OIA and 291 others

55 comments



Like



Comment



Share



Search



My user name

Monday at 11:00 AM



你，在想些什麼？

心得內容：

Actually I have nothing special can tell because I spent almost all my time for working there. I thought I will continue working there after I finish my school but finally I decide to come back to Taiwan to continue studying. You can work in Japan as a student up to 28hrs/week so if you can speak a little Japanese and feel interested then you can try to find one job, like tax free shop, if you can speak Chinese then that has been a huge advantage to other one, and Japanese you just need to be able to talk to your superior will be enough in my opinion. If you want to do so, you need to apply at Japan customs when you enter Japan, just a signature and stamp then you are ready to go. The school won't say no to you but you need to tell them where will you work at.



TaiwanTech.OIA and 291 others

55 comments



Like



Comment



Share




說明：

上課風景




照片說明：

上課風景 2



照片說明：

上課風景 3



照片說明：

上課風景 4



照片說明：

茶道



照片說明：

公司工作



照片說明：

社團花見



照片說明：

社團合宿晚餐



照片說明：

社團合宿



照片說明：

文化參訪