

國立臺灣科技大學海外研習心得

姓名：呂昶宏

系所：機械所

學號：M10203245

研習學期：

104 學年度第 1 學期



交換國家/學校：韓國/國民大學



研習學校授課語言：英韓



研習期間：


104/08/31~ 104/12/20

2000字報告必須包含下列幾項：

- 一、行前準備
- 二、修課介紹
- 三、生活面臨的困難與解決方法
- 四、心得分享
- 五、給學弟妹之建議
- 六、附說明之出國研習照片12張

* 篇幅若不夠請自行複製使用






行前準備

入學證明因為在申請留學簽證的時候會收走，所以可以先影印幾份備用，然後身體健康檢查也是影印一份，因為搬到宿舍時就會要你的檢查報告，而我是一開始就寄給國民大學的國際事務處，所以又多跑了一趟才拿回來。韓元建議先在台灣換一些，到韓國後可以到明洞的民間換錢所，匯率會比較好，因為那邊有很多間，所以建議多看多比較。感冒藥胃藥我也是先自己帶，不一定自己會用到有時候朋友可能會需要。轉接頭也是一定要的，延長線的電壓要注意一下，我沒有注意，一接下去就爆小火花，以為要把宿舍給燒了。被子枕頭宿舍可以租，你不放心的話也可以自己去外面買，再來就是要注意選課，後面會有詳細一點的解釋。

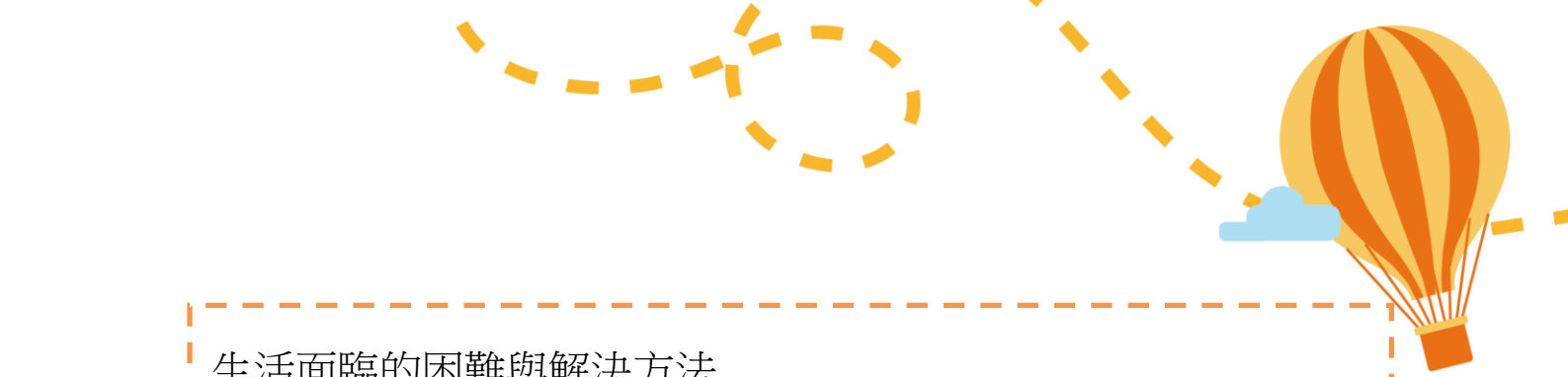




修課介紹

在確定入學後不久學校就會寄信副檔案教你如何選課，以及一個 excel 檔裡面有推薦的課程，有大家都可以選得通識課以及只能本科系才能選的專業課，以及很多的語言課程，韓文有分很多不同等級，因為我沒有基礎所以選了基礎韓文，但其實一開始我並沒有搶到，是後來我去找該門課的老師問她能不能加選，然後把一些前幾堂課沒有來的人踢掉之後，才又另外開放上網加選，然後要提醒一下要去國民大學的人，因為他們選課系統沒有英文，雖然有圖片教學檔，但是只能用 I E 才能選課還是挺麻煩的，而且加選課並不像在台灣還可以拿單子去問老師能不能加選，是網路上選課時就定生死，除非有人剛好退掉然後你又剛好選進去，但這機率太小，很多課是非常難選的，在選課時還要注意一個小時的時差，所以要盡早做好選那些課的準備。






生活面臨的困難與解決方法

要先想好你的錢要怎麼來，假如是要直接帶現金去民間換錢所，建議先了解一下匯率，在看到比較高的時候就一次換多一點，免得一到匯率差的時候就會想說等看看，很可能等到吃飯錢都沒有了匯率還是沒有升，或者是你要帶國內提款卡在韓國領錢的話，聽說花旗銀行在存款達到一定金額有免手續費，如果不是的話也建議一次領多一點免得多領就多扣手續費，還有一個很重要的事情，先確定你的提款卡在哪一台提款機可以領，我的卡是台銀的，但是我到外面很容易沒辦法領錢，所以都是在學校內提款機領錢，而且不是同一個銀行的都可以領，還要找有國際 **ATM** 功能的，而提款機上會有語言可以選擇，多試幾次就會知道要怎麼領錢了。另外可以找在國民大學的留學生，不管是台灣人還是中國人，他們對那邊環境比較熟悉，問他們可以省下很多時間。







心得內容

基本上想要省錢的話一定都是吃學校的食堂，除了宿舍的食堂選擇比較少外，學校食堂每天都有四種餐給你選，最貴大概韓元 3200、3500 韓元，有時候是沙拉加豬排飯有時候是小火鍋，吃久了就知道大概都是那幾道菜在輪，便宜的大概 1600 韓元，通常是一碗麵，泡菜都是自助的隨便你要夾多少，學校附近餐廳不多，要找的話要走一段路，如果你想吃宵夜，在宿舍沒辦法出去，所以都是叫外賣，不過這需要會韓文的人，因為我室友是中國留學生，對環境很了解，所以哪一間比較好吃他都知道。


國民大學有提供宿舍，大致分為在學校裡面的四人房，以及在校外的二、三人房，在確定要去交換後國民大學會寄信來問你要不要住兩人房或是三人房，住宿費會比較貴而且是限量要用搶的，搶不到就是住一般的四人房，校外宿舍會有接駁車送你到學校，我是住在學校的宿舍所以不知道那邊附近的環境怎







麼樣，在學校的宿舍會有門禁，時間是凌晨的一點到五點，這段時間不能進出宿舍，要進來需要找警衛，但是聽說不會有好口氣，所以如果我去外面玩，通常會玩到五點後才回來。雖然是有門禁而且又是四個人擠一個房間，但是如果你的課表很零散的話，你就會慶幸你的宿舍是在學校內了，空堂時可以回宿舍休息，不會不知道要去哪裡等，可以睡晚一點這就不用多說了，校內宿舍有幾棟裡面設有健身房，雖然沒有很大但是基本的設備都有，又是免費使用的，真的是很方便。然後每個周一晚上宿舍會檢查房間的整潔以及點名，如果缺席的話會被扣積分，到達一定次數候會被退宿，有時候會覺得很麻煩但是也算是強迫你要維持房間乾淨，不然房間變得難以置信的髒亂是很有可能。


很多大學附近會有地鐵站，國民大學剛好沒有，所以需要搭公車到地鐵站，車程大概 15 分鐘，走路大概 40 分鐘，計程車的話跟台灣價錢是差不多，但是英文幾乎無法溝通，所以一定





要知道韓文發音或者是用手機翻譯，平日的時候想要搭車沒有什麼問題，但是在凌晨的時候就會莫名的比較麻煩，比如說我有一次凌晨要趕著去首爾車站，想要搭計程車去，那時候是在學校宿舍附近，每一個司機聽到我要去首爾車站都沒有人要載，原因依然不明，另外就是有一次凌晨在弘大準備搭計程車回去，有一台車子跟一般計程車不一樣，是全黑的，一開始他用手勢比了個“3”，我朋友為他是問 3 個人嗎，結果就誤上賊船，整個路上瘋狂飆車超車闖紅燈，還有個假的警鈴好像是叫人走開用的，一般計程車從弘大回到學校大概共 15000 韓元，那一趟是整整兩倍的 30000 韓元，這個其實比較少遇到，不過還是提出來讓大家注意一下。





給學弟妹之建議

今年國民大學的國際事務處有特別找了電信公司的專員來學校幫你申辦一張 SIM 卡，算是解決了很大的困擾，因為在外面免費的 WIFI 並不多，到一個人生地不熟的地方很重要就是手機的網路了。另外推薦選擇韓文課，因為這門課幾乎都是交換學生選的，可以幫助你認識很多不同國家的人，不僅可以學習韓文，還可以練習英文。最近來韓國觀光的台灣人很多，人在國外的行為舉止就是別人對你國家的印象，希望學弟妹來到韓國後，可以讓大家都知道台灣人的好，但是這意思不是要你無條件的對人家好，因為分俗民情的關係，這樣反而有可能讓你受到傷害，所以還是要多多小心。






照片說明：

韓國著名食物-三層肉



照片說明：


位於弘大好吃的嫩雞-飛翔的雞



照片說明：

南山塔-夜景






照片說明：

校園內楓木以及銀杏樹風景




照片說明：

下雪時的校內風景



照片說明：

北村韓屋村一景




照片說明：

東大門設計廣場(DDP)



照片說明：

東大門設計廣場-LED 玫瑰
花展



照片說明：

漢江-盤浦大橋一景



照片說明：

南山塔一景




照片說明：

外賣炸醬麵以及配菜



照片說明：

梨花女子大學風景



照片說明：

梨花女子大學風景