

## 國立臺灣科技大學海外研習心得

姓名：鄭O欣  
系所：工商業設計系  
學號：B10310120  
研習學期：  
108學年度第一學期



交換國家/學校：

南韓/國民大學



研習學校授課語言：

韓文、英文



研習期間：

2019/09/02-2019/12/20

2000字報告必須包含下列幾項：


**第一部分 (1500字以上)**

- 一、行前準備
- 二、修課介紹
- 三、生活面臨的困難與解決方法

**第二部分 (200~500 字)**

- 四、心得分享
- 五、給學弟妹之建議
- 六、附說明之出國研習照片12張

\*篇幅若不夠請自行複製使用





## 行前準備

### - 文件準備

交換生不會在開學前收到入學證明，即使你寄信詢問，學校也不會提早發放。

校方會直接給予相關文件 (CONFIRMATION OF VISA ISSUANCE)，申請簽證時攜帶“共同具備文件”、護照及校方提供文件即可。每年可能有不一樣的調整，建議可以上“駐台北韓國代表部”網站上找更詳細的資訊。

(若在韓國交換期間還有其他相關出國計畫，建議不要再入境後一兩個月內。申請韓國外國人登錄證必須花一段時間，短至兩週長至一兩個月。2019年開始，韓國移民署統一辦理各校交換生之外國人登錄證。自己前往辦理也可以，運氣好的話也許兩週就完成，但因為辦理時需要提供許多文件，包含韓國住宿證明，若是住在宿舍的同學，必須要等到開學後才能領取宿舍相關證明文件。)

\*強烈建議將各項文件都掃描及列印，剛到韓國時會有非常多手續需要辦理。


### - 換錢辦卡相關

在拿到外國人登錄證前無法辦理任何銀行帳戶，這期間大部分交換生會使用現金，或是在原國家辦理海外消費回饋較高的信用卡。許多台灣學生是直接攜帶台幣或美金在明洞的換錢所直接換取現金(網路上有更多相關資訊)，匯率比在台灣的銀行好許多，但同時有攜帶大筆現金的風險，所以請自行斟酌。

若想在台灣先換部分現金，銀行是最方便的，但同時匯率非常不好。若不嫌麻煩，除了上網尋找相關方法，Cashmello這款換錢app也非常好用，匯率也都不錯。

### - 手機通訊網路相關

韓國許多公共場所都有提供wifi，包括學校、餐廳、公車...等，其實算是非常方便，身邊也有認識的交換生四個月只靠公共網路生存，沒有額外辦理任何通訊卡。我當時第一個月是使用在台灣買的無限網卡，校內有販售手機sim卡，可依個人需求做購買，種類跟在台灣大同小異，網路有無限吃到飽也有流量限制。學校一般會建議學生在校內購買，宿舍旁邊也有一家中國人經營的通訊行(藍憬通訊)，攜帶護照就可以直接辦理，辦理的是無限網絡及通話(兩個月₩45000)，第三個月可以充值或是再重新辦一支門號。





## 修課介紹

### - 選課日程

開學前幾週，學校會來信通知選課相關事項。首先會告知交換生在學期間的學號，登陸確認都沒問題之後，學校也有詳細的信件協助交換生了解如何操作校內系統（使用IE瀏覽器或是Chrome，系統皆為全韓文）。

搶課時間一定要注意！韓國時間快台灣一個小時，搶課就跟在台科大一樣！非常激烈，也靠運氣，可以先把想選的課放到課表中，但一定要提前準備好。

（若不幸想選的課都沒有搶中的話，開學第一週也是開放類似人工加簽系統，國際事務處也會開設幫助交換生選課的櫃檯，若是系上專業課，也可以直接到系辦求救。）

資訊內容也包含專門提供給交換生的韓語課程，課程等級會有初步簡介，自己先評估選擇，開學第一週每堂課都有預備課程，每堂韓文課也都有分級測驗，老師會直接透過測驗結果告知合適的課程，事後可以再做調整。我上的韓語課程皆為全韓文授課，若不會韓語的同學，可能要努力一下，來韓國前至少要有基本韓文的水準。


### - 通識課

再告知選課日程的同時，還會提供英語授課的課程清單，除了系上專業課，有些通識課也是專門給國際生或是交換生的。除了英文，也有中文授課的通識課，但是因為國民大學的中國學生非常多，基本上中文授課的課程是搶不到的。

再次強烈推薦“Korean Tea Ceremony and World Tea Culture”，這堂課是全英語授課，非常有趣也會認識很多朋友，最特別的是上課場所是在學校旁邊的韓屋，除了體驗韓國茶文化，上課會實際操作泡茶流程，然後也會教大家如何品茶，還可以品嚐不同的韓國茶點，算是比較輕鬆簡單同時又能有許多不同體驗的課程。

### - 專業課

國民大學是設計有名的學校，但遺憾的是只有一堂專業課為英語授課（老師是中國人），其他課皆為全韓文。我上了三門專業課，雖然是全韓文，但老師們對交換生非常友善，盡可能地幫助我們，基本上只要好好去上課、完成作業都沒有問題。最可貴的是系上有許多展覽，除了能有更多設計交流，同時也結交許多非常有才華的朋友。





## 生活面臨的困難與解決方法

### -氣候問題

來到韓國已是九月，天氣會迅速轉涼，秋天只有短短的一個月，接著就可以直接把厚外套拿出來準備。(在此提醒千萬不要帶太多夏天衣物，沒有太多機會穿，甚至穿不到一輪，冬天就來了，而且來韓國還會想繼續買...)

十月份開始早晚日溫差非常大，所以如果計畫一整天都在外面的話，記得要多帶件外套，白天也許穿不到，但晚上走在路上真的蠻涼的。正式進入冬天後，氣候會非常非常乾燥！建議使用韓國這邊的保養品，或是更保濕更油一點的產品(我是混合性肌膚)，不好好保養的話，出門風颳在臉上都會不舒服，關節及手部會有脫皮的現象。因為我的皮膚真的太敏感，護手霜、護唇膏、小罐的乳液是隨身攜帶。有時候早上起床還會流鼻血，最後是直接擦凡士林，狀況才好一些。雖然冬天非常冷，但韓國到處都有暖氣，公車有時候真的非常悶，建議外套厚一點，有帽子的羽絨衣會非常方便，(有時候天氣會冷到頭痛或是耳朵不舒服)，裡面不要穿太多，不然進到室內可能會熱到冒汗。

### -消費

韓國首爾消費大約是台灣的兩到三倍，校內學生食堂價位大約落在₩3000-6000(台幣85-171)，若在校外的話，便宜的韓食餐館至少₩7000起跳，普通餐廳則是₩10000起跳。許多餐廳點餐的時候，必須從兩人份開始點，大多是烤肉店。當然最近也越來越多一人餐廳，但若想嘗試比較當地的味道，建議還是找朋友一起去。

免稅店的部分提醒一下，購買韓國當地商品才能現場取貨，若是非韓國的品牌，必須到機場取貨。其實韓國已經有非常多可以退稅的商家，目前分兩種，退稅單機場退稅及現場直接退稅(有些需要提供護照)。例如隨處可見的藥妝店OliveYoung，只要告知商家需要退稅，他們會準備好退稅單，到時再拿著去機場退稅便可以，記得要注意退稅期限，一般交換生都是到回國前一個月才去大採購，不然退稅單都過期了...至於現場退稅，Uniqolo就有這項服務，購買一定金額(2019年是₩50000)，現場直接扣除稅金付款，非常方便。



Search



My user name

Monday at 11:00 AM



你，在想些什麼？

### - 心得分享

其實韓國與台灣在文化上有非常多相似點，當然也有部分是需要適應的。比起自由的台灣，韓國對於年紀及禮儀更加重視，加上韓語中有敬語及平語，第一次見面習慣先詢問年齡，一定會先確認輩分。來到韓國之後，除了認真上課複習，想學好韓文最快的方法就是多和其他韓國人相處，學校也有國際交流社團 (Prometheus)，定期舉辦活動 (一個月一次的頻率 Welcome party, Halloween Party, Christmas Party...)，積極主動的態度會有更多機會認識不同朋友，畢竟大部分韓國學生不太會主動搭話，即便是課堂分組，交換生永遠都是一組，所以在此真的非常鼓勵學弟妹在這部分多做一些努力，學期末才不會後悔。

### - 給學弟妹得建議

首爾交通費雖然貴卻也非常方便 (公車單程₩1200，轉車會有優惠)，基本上想去的地方都有巴士可以搭，因為設計系作業比較繁重，學期中比較沒有機會跑遠的地方，但週末小旅行會非常值得，首爾出名的景點其實一兩週就差不多逛完了，附近城市還有仁川、江陵...都有不錯的景點可以拍照，還有好吃的當地美食。

放長假的時候可以跟朋友一起往南部走，韓國不同區域有不同方言，也有許多特色美食可以品嚐，除了有名的釜山，濟州島很不錯，個人非常推薦慶州，有點像台南，各種小吃還有古城，是個充滿人文歷史的老城市。



TaiwanTech.OIA and 291 others

55 comments



Like



Comment



Share



 Search



My user name

Monday at 11:00 AM



### - Experience Sharing

South Korea and Taiwan have many cultural similarities, and of course, some of them need to be adapted. Compared with Taiwan, South Korea pays more attention to age and etiquette.

Also, there are honorifics and plain language in Korean. They will ask your age when you first meet for checking seniority. After coming to Korea, in addition to earning a class review, the fastest way to learn Korean is to get along with other Koreans. The school also has an international exchange community (Prometheus), which regularly organizes events (Welcome Party, Halloween Party ...) and is proactive. There will be more opportunities to meet different friends. After all, most Korean students are less likely to take the initiative to talk. Even in class groups, exchange students are always a group, so I encourage students to do more in this part. With some effort, you won't regret it at the end of the semester.

### -Advice

Although the transportation fee in Seoul is expensive, it is also very convenient (one-way bus ₩ 1200, and there will be discounts for transfers). There are buses available in places you want to go to because the design department has a lot of work, and there is no chance to run far in the semester. But weekend trips are very worthwhile. The famous attractions in Seoul are almost finished in a week or two. The nearby cities include Incheon and Gangneung ... there are good attractions to take pictures and delicious local food. You can go to the south with your friends during the holidays. There are different dialects in different regions of Korea, and there are many special foods to taste. In addition to the famous Busan, Jeju Island is very good. I recommend Gyeongju, a bit like Tainan, various snacks and the ancient city, It is an old city full of human history.



TaiwanTech.OIA and 291 others

55 comments



Like



Comment



Share





**照片說明：**

**Class of “Korean Tea Ceremony and World Tea Culture”  
(KMU Myung Won Folk House)**



**照片說明：**

**Service Design  
(Weekly workshop)  
-Group discussion**



**照片說明：**

**Globel Peers Program  
-Dinner**





照片說明：

Tea time  
(Korean traditional tea house)



照片說明：

Drinking with exchange students  
(Korean bar)



照片說明：

Slow-motion shooting  
(KMU photography studio)





照片說明：

Deoksugung  
(덕수궁 德壽宮)



照片說明：

National Museum of Modern and  
Contemporary Art, Korea  
(국립현대미술관)



照片說明：

2019 Seoul Design Festival  
(Coex Hall C)



照片說明：

Euljiro Drinking street  
(을지로 노가리골목)