



## 國立臺灣科技大學海外研習心得

姓名：陳郁文

系所：工業管理系

學號：B10901012

研習學期：

112 學年度第 1 學期



交換國家/學校：韓國中央大學



研習學校授課語言：韓/英語



研習期間：

2023/09/01~ 2023/12/22

2000字報告必須包含下列幾項：


**第一部分 (1500字以上)**

- 一、行前準備
- 二、修課介紹
- 三、生活面臨的困難與解決方法

**第二部分 (200~500 字)**

- 四、心得分享
- 五、給學弟妹之建議
- 六、附說明之出國研習照片10張

\* 篇幅若不夠請自行複製使用



## 第一部分 (1500 字以上)

### 行前準備、修課介紹及生活困難與解決辦法



#### 學期前

台科端提名後，中央大學就會陸續寄信通知注意事項與時程，大約 3 月底會寄 Face sheet，流程大概是線上申請、寄入學通知、辦簽證、申請宿舍、選課。

- **公證**：中央大學規定 Non-OECD 國家需要寄送公證後的成績單到韓國。我是選擇外交部領事館附近的「王盈方事務所」，當天完成民間公證後，就去外交部領事館辦理第二步驟公證，約 2 天後再送到駐台北韓國代表處公證。
- **保險**：每個有登錄證的外國人都被規定要強制加保 NHIS。我自己有在台灣多保旅平險(姐妹校無要求)。
- **TB test**：入住宿舍需要 TB test。推薦一個省時省錢的方法：防癆協會第一胸腔病防治所(台北市 10361 民權西路 104 號 2 樓)，費用 310 元，大約一個多小時就可以拿到報告。
- **台科出國手續單**：出國一個月前，要記得繳出國手續單和獎學金申請資料；下學期的台科學費也要繳。

#### 學期中

剛抵達韓國時，需要買生活用品、辦理手機門號等，第一個月的花費會比較高。RC(外國人登錄證)是外國人在韓國的身分證，可以將手機號碼實名制，也可以辦銀行帳戶，大部分韓國的線上服務都需要實名認證，若早一點拿到 RC 生活會更便利。Glam 是幫助國際生的社團，會舉辦一些交流活動，也會有學伴(Buddy)制度。

- **金錢**：建議先帶足夠的現金，剛到韓國時，買電話卡、辦登錄證、儲值洗衣服 APP、儲值交通卡(T-money)都會需要用到現金。韓國的物價大約是台灣的 1.5 倍，平均一餐要台幣 200 以上，學餐比較便宜，大概落在台幣 100~150 之間。我一個月的生活費大概是 3 萬 5(不包含旅遊、娛樂等花費)。
- **電話卡**：中央大學正門附近有一家「親估通信」，店員都會講中文，印象中只接受




- 
- 
- **生活用品**：DAISO、Emart 都能買到生活用品；另外 Artbox 有賣便宜的吹風機、充電線、行動電源等。這三家連鎖店學校附近都有。
  - **寢具**：入住時學校會提供床單，上道站的이브자리可以買棉被和枕頭。
  - **申請 RC**：記得辦理日期要預約開學後，因為在學證明要 9/1 開學後才能拿到。把資料都準備好的話，所有流程包含按指紋大概五分鐘結束。承辦人員說大概一個月後會拿到 RC，但實際上我不到三週就收到了。
  - **保險繳費**：拿到 RC 後就會收到保險通知和繳費單，用 kakaopay 或是到便利商店繳費就好了。保險費是每個月 25 號前預繳下個月的費用，例如我在 9 月中收到 RC，隔天就收到 10 月的保險帳單。
  - **學生證**：學生證可以進出圖書館、晚間可以刷卡進到各教學大樓，還可以在教室刷卡簽到。中央大學有 e-ID，可以做為沒有學生證的暫時替代品。實體學生證在開學當天到 Global Community Center，找 glam 簽個名就拿到了，不用事先申請。
  - **銀行申請**：申請銀行帳號需要用到的文件之一是「재학증명서」，不是「재직증명서」。我到校內的友利銀行辦理，只需要護照、登錄證、재학증명서；但朋友去新村的銀行，需要住宿證明。中央大學宿舍 308 館學餐旁邊有友利銀行的 ATM，但提款上限是 30 萬；而 102 館友利銀行分行的 ATM 提款上限是 100 萬。建議提款時多領一點，因為無論領多少錢，手續費都一樣是 3600 韓元。
  - **寒宿申請**：學校會寄信給交換生，說明寒宿申請注意事項(雖然宿舍官網也有公告，但那些資訊我們不適用，交換生只需要依照學校寄信的流程即可)，申請表單、住宿繳費通知也會另外寄給交換生。據我所知，寒宿不會太難申請，大部分的人都有申請成功。

## 學期後


有拿獎學金的同學要注意台科的回國期限，記得要早一點買機票會稍微比較便宜。中央大學 310 館 B4 有郵局，可以寄東西回台灣，有 EMS、一般空運、海運等方式，EMS 最快最保險，海運最便宜，大家可以自行斟酌。如果有保留銀行帳號的需求，可以去友利銀行分行問問看是否能夠將銀行帳戶改用護照擔保。




- 
- **台科返校手續/抵學分**：根據國際處的回覆，110 學年度起都不登錄學生在國外選修的課程，成績單上只會有交換學校名稱；另外，抵免後會是台科的課名。
  - **獎學金**：課程抵免跟獎學金無關聯，獎學金只看有幾門課及格，但是這學期出國交換想拿獎學金的話有選課限制，例如我是工業管理系，就需要修三門和工程、管理、行銷相關的專業課程(也就是文化、藝術、語言、體育等課程，即使有及格也不能拿獎學金)。

## 修課介紹

如果想拿獎學金，至少要修三門專業選修課(詳細規定可以在交換簡章上找到)。交換生在第一階段選課時，只能選英文授課，建議這時候先選熱門的通識課，等後續選課階段再選系必修。另外中央大沒有二退的機制，最後選課是學期初的加退選時間。

- **디지털미디어전략(DIGITAL MEDIA STRATEGY)**：這門課是廣告系的專業課程，但外系也可以來上課，課堂上外籍生大概占四成，全程使用英文授課，有時候教授會問問題，大家都回答得滿踴躍的。期中期末各有一次筆試，有選擇題和問答題；另外還有期末分組紙本報告，我覺得從討論報告中可以看出韓國學生很認真對待作業，我和三位韓國學生、一位外籍留學生同組，大家討論的時候非常積極交流意見，最後寫出的報告也很優秀。
  - **한국어바로알기(A BASIC COURSE IN KOREAN ORTHOGRAPHY)**：這門課雖然是開給留學生的，但是教授表示非常歡迎交換學生來聽課。課堂內容是關於韓文的標準寫法，雖然教授全程都用韓文授課，但是語速較慢、用字簡單，所以不會很難理解。每週上課前教授會放影片在 e-class 上，看完之後要寫自己疑惑的地方，課堂上教授會再一一解答，期中需要交一篇紙本報告，期末是筆試，都是填空題或簡答題。我覺得這門課可以學到比較多關於韓文文法的知識，經過一學期獲益良多。
- 



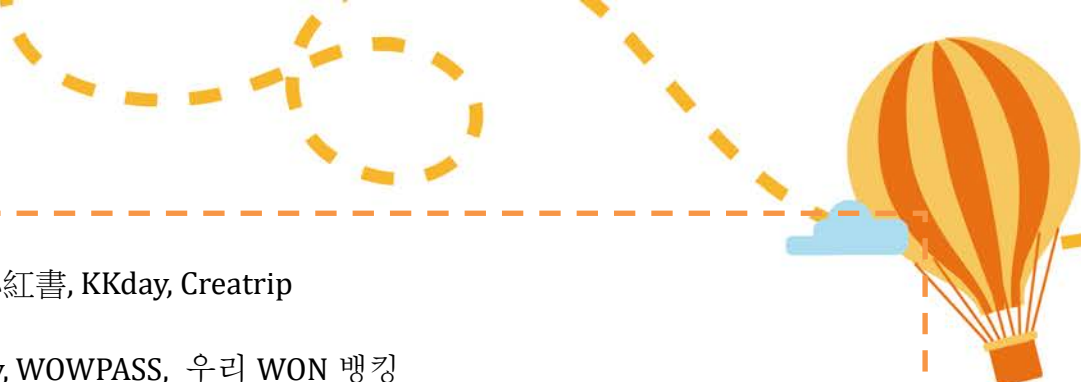
- 
- **ADVANCED KOREAN LANGUAGE-B 01**：這門課是開給交換生的韓文課，每週上課老師會先講解課本單字和文法，然後讓同學之間互相練習、或是寫學習單，作業通常是學習單或是課本的閱讀部分。期中是選一個和韓國文化相關的主題報告，期末則是筆試。我覺得這門課可以練習到聽說讀寫，單字量也不算少，但整體來說課不會很重，所以就算有中高級程度的同學也可以來聽這門課，同學中有人考過韓檢高級、也有考過初級程度的人。

## 生活困難與解決辦法(個人建議)

- 建議提早辦理交換各項流程，這樣才不會拖延到後續的流程。例如自行辦理 RC 的話需要上網預約，但要提早一個月才能約到想要的時間，所以如果簽證很晚才拿到的話，收到 RC 的時間也會跟著往後延。
- 想參加社團的話，建議可以開學前一兩周就開始關注各社團的 IG 有沒有發招生公告，有的社團招生時間在 8 月下旬，如果開學後才開始關注社團消息的話，可能會錯過報名時間。
- 建議大家在台灣先買好自己夠用的轉接頭，並且注意一下插頭大小(大歐規或小歐規)。

## 常用 APP

- 交通：Naver Map, Subway Korea, 코레일톡, 고속버스
- 中央大學：CAU 셔틀버스, 중앙대학교 e-ID, 중앙더하기, 하이픈페이, LearningX Student
- 生活：微信, kakaotalk, papago, NAVER, The 건강보험, PASS

- 
- 文化與娛樂：小紅書, KKday, Creatrip
  - 金錢：kakaopay, WOWPASS, 우리 WON बैंकिंग

## 學校相關網站

- 圖書館(학술정보원) : <https://library.cau.ac.kr/#/>
- portal : <https://mportal.cau.ac.kr/main.do>
- 宿舍(생활관) : <https://dormitory.cau.ac.kr/index.php>



第二部分 (200~500 字)

心得分享與給學弟妹的建議

須以中、英文兩種語言撰寫

有機會刊登於 OIA 臉書專頁與同學們分享經驗



Search



My user name

Monday at 11:00 AM



## 你，在想些什麼？

心得內容：

我覺得在韓國學韓文和在台灣學韓文最大的不同是「韓文的生活環境」，我們可以把上課學到的知識實際運用在生活當中，這對於練習外語口說有很大的幫助；此外母語人士的語速比語言檢定的聽力速度快很多，我剛來韓國時很不適應，幾乎聽不懂對方再說什麼，但是多聽就會習慣了，快五個月的交換生活也讓我的聽力能力提升許多。關於交朋友的部分，我覺得可以主動和課堂上的同學交流；此外我也透過學伴系統認識了德國和法國來的交換生，會一起約出去玩，同時也練習到了英文口說。而社團也是交朋友的方法之一，有的社團會舉辦社交活動，讓韓國學生和外籍生交流；也有的學術性社團雖然社交性質不是很強，但也歡迎交換生加入。我覺得後者不需要很會社交，能自然而然地交到朋友，而且能體驗到一些韓國社團特有的活動。經過一學期的生活，我覺得中央大學大部分的學生英文都算不錯，也不會有太重的口音，我遇到的一些韓國朋友也很積極的想練英文。

另外我會建議如果沒有學分壓力，可以不用排太多課，有餘裕的話多花一點時間到韓國其他城市旅行、或是多看看首爾各處的景點，趁著出國交換的時間訓練自己獨立的能力。幾乎所有觀光地的店家都能用英文溝通，甚至有的會講中文，所以不用擔心韓文不好造成麻煩。但是我覺得如果有韓文基礎的話，能夠更享受交換生活。



TaiwanTech.OIA and 291 others

55 comments



Like



Comment



Share





Search



My user name

Monday at 11:00 AM



## 你，在想些什麼？

I feel that the biggest difference between learning Korean in Korea and learning it in Taiwan is the environment which we can apply the knowledge learned in class to our daily lives. It's very helpful for practicing speaking skill. In addition, native speakers speak much faster than the language listening test. I even had a hard time adjusting and could barely understand what others were saying when I first arrived in Korea. But I got used to it as the time pass, and my listening skills improved significantly during my exchange life. Regarding making friends, I suggest actively communicate with classmates. Besides, I made friends with exchange students from Germany and France through "Buddy." Joining clubs is also a way to make friends. Some fellowship club organize social events for Korean and international students, while some academic clubs welcome exchange students as well. I had made lots of great memories in the club and experienced unique Korean club activities. Students at Chung-Ang University speak English very well. Some Korean friends I've encountered are also eager to practice English. Additionally, I would suggest not overloading on courses. If it is possible, spending more time traveling to other cities in Korea or exploring tourist attractions in Seoul can help develop your independence. Many staffs at tourist spots speak English, and even Chinese, so there's no need to worry about language barriers. However, having a foundation in Korean let you enjoy your exchange life more.



TaiwanTech.OIA and 291 others

55 comments



Like



Comment



Share



**照片說明：**

我的韓國學伴(Buddy)與國際生們在正門口的合照。



**照片說明：**

從鷺得島上觀賞 2023 首爾世界煙火節。



**照片說明：**

參觀青瓦台。





### 照片說明：

圖書館舉辦的免費講座，關於鄭智我作家的著作【父親的解放日記】。



### 照片說明：

11月初和台灣的交換生們一起準備中央大學的Global fair。



### 照片說明：

宿舍文化體驗活動——參訪韓國民俗村。



照片說明：

宿舍文化交流活動——參觀樂天塔景觀台。



照片說明：

參加社團活動——CT(Chorus Training)，大家一起烤棉花糖。



照片說明：

學期最後一天舉辦的 Farewell 活動。



照片說明：

到京畿道芝山滑雪場體驗滑雪。