

國立臺灣科技大學海外研習心得

姓名：李○帆

系所：建築系

學號：B10513009

研習學期：

107 學年度第 2 學期



交換國家/學校：韓國建國大學



研習學校授課語言：英文



研習期間：

2019/03/04~ 2019/06/21

2000字報告必須包含下列幾項：

第一部分 (1500字以上)

- 一、行前準備
- 二、修課介紹
- 三、生活面臨的困難與解決方法

第二部分 (200~500 字)

- 四、心得分享
- 五、給學弟妹之建議
- 六、附說明之出國研習照片12張

*篇幅若不夠請自行複製使用



第一部分 (1500 字以上)


行前準備、修課介紹及生活困難與解決辦法

(一)申請與行前準備：

建國大學的申請資料算是相對簡單的，在校內甄選上了以後，申請期限也很長所以可以不用太緊張。韓國的大學大部分都開很多英文授課的課程，不會韓文完全沒有關係，學生跟教授的英文程度，我遇上的都還不錯；在生活方面，由於建大的中國學生很多，那附近的店家蠻多有中文菜單、服務，附近也有中國街，雖然我基本上不會過去。

這次申請我遇到的主要困難是選課，建大會先提供去年的英文授課課表給大家參考，交換生都可以跨系選課，但是！我們原本想修的建築系主修課(建築設計六學分)，今年就沒有開，而當學期的課表是申請上了之後才公布，所以還是有一點風險。更糟的是，在到達韓國以後，我預定要修的景觀建築系課程(這個系開的三門課跟我的主修有關，且台科大的規定是必須要有三門主修課)，全部在到達韓國、選課完成之後宣布不開，那當下真的是晴天霹靂，但幸好建大還有台科的國際處都很幫忙，也很願意通融跟幫助我們溝通，因此幸運地得到建築系教授的面試機會，讓我們破例選上了建築設計課！但應該也只有建築系可以有這種機會，因為我們的課多半是一對五、一對十的小班設計課教學，因此只要有設計老師願意以英文來跟我們溝通，就可以讓我們上課、同時不影響韓國學生的權益。這樣的經驗雖然蠻波折的，但因為台科和建大的國際事務處都很願意幫我們處理，寫信回復的速度也非常快，真的超級感謝！權益受損的時候，請大家不要害怕地去爭取看看吧。

交換除了要申請學生簽證，到達韓國之後還有三大事項要解決，電話卡、韓國銀行帳戶和外國人登錄證申請。最簡單的是申請簽證，建大先幫我申請好 e-VISA 的資料了，所以到韓國駐台辦事處的時候，要先問一下職員要 e-VISA 的表格，但我遇到的情況是，職員不太清楚那是什麼，似乎是比較新的簽證申請制度，所以還比較混亂，但基本上有 e-VISA，就不用填厚厚一疊的資料，要填的只有一張，基本上簽證這樣就可以了，過幾天再去拿就完成。韓國電話卡，可以在台灣買好也可以去韓國再辦，建大附近就有通訊行(可以走去中國街裡面，那裏的店員都會講中文)。我這次是在台灣預先買好 90 天的電話預付卡，拿到外國人登錄證之後再去辦名義變更，基本上如果不擔心的話，可以先買類似幾天的吃到飽 SIM 卡，



去到韓國再去用護照辦手機方案，會比較划算啦。原本很擔心要自己去辦銀行帳戶，但其實建大在交換生說明會的最後，會請校內的銀行一起幫交換生辦帳戶，這方面就不用擔心要自己解決了。


最困難的莫過於外國人登錄證的申辦，外國人登錄證是每個滯留超過 90 天的非韓國人都要申請的，就等於外國人在韓國的身分證。我們在台灣有先上他們的網站預約辦理，但因為是開學季，申請人數非常多，必須要大概兩到三個星期後才有空位，建議大家可以提早上網預約，登錄證是完全不能現場預約的喔。建大是位在廣津區，要去的是首爾出入境管理事務所，離建大大概一個半小時的距離，預約選時間的時候要注意一下；在說明會時也會講登錄證的申辦方法，基本上說明會可以解決蠻多交換生的問題的。


另外，今年七月(2019)開始，韓國貌似要開始讓外國人加入他們的健保了，這學期有收到政府部門的通知信，雖然我已經要回來了完全用不到，不然在韓國看醫生實在是有點貴，大概等於台灣沒帶健保卡的看醫生價錢，不過在建大看醫生還蠻方便的，他們自己就有附屬的大型醫院，裏頭有外國人專屬的門診，在附近也有蠻多小診所。

(二)建國大學的校園生活：

食：在建大待了四個月，我常去吃的是後門的魚卵拌飯和側門的菜包肉，用建大的地理方位區分外食類型的話，前門是比較貴一點的烤肉店街，在八九點的時候會很熱鬧，是韓國學生晚上聚會喝酒的首選；側門出去則是種類比較多元的食物，大多集中在主要道路旁，5000 韓幣左右的義大利麵、6800 的菜包肉定食、日式料理和韓式都有；後門應該是最便宜的區塊了，同樣也是很多不同種類，但多半是韓食，不知道吃甚麼的話、推薦大家可以去試試魚卵拌飯跟 HARU 日式料理，便宜又好吃！建大也有學生餐廳，在就在社團大樓那一棟的一樓跟地下室，每天的菜單都會不太一樣，都蠻便宜分量也很大，選擇很多元。韓國的食物物價相對高，而且沒有在外面吃早餐的習慣，所以我和朋友通常都是吃麥片當早餐，而且宿舍房間裡就有提供冰箱，便宜又方便。

生活用品：建大是首爾新興的商圈，在學校對面就有樂天百貨跟 E-Mart(大型超市)，附近也有大創可以買生活用品，甚至衣物鞋襪類附近都可以買的到，也有文具店跟書店，非常方便。





住：建大的宿舍算是蠻高級的兩人房，也會貼心地安排相同語言的學生一起住，空間蠻足夠、也有冰箱跟衣櫃等等，但並不會提供枕頭和被子，需要的話可以去辦公室租，期末再還就可以了，算是蠻方便的。宿舍有警衛伯伯會幫忙收包裹，也有洗衣機、烘乾機、微波爐跟公共電腦可以使用，宿舍外面還有理髮店、便利超商、咖啡店跟餐廳，很容易讓人賴在宿舍不想出門哈哈！

行：建國大學是首爾大學裡，地勢相對平坦很多的學校，校內有首爾公共自行車可以上網租借，旁邊就是捷運，可以直達弘大跟江南，超級方便！另外，我蠻推薦買首爾公共自行車的定期票，我和朋友就常常騎車去後門的兒童大公園野餐，也會騎車去漢江公園，甚至可以沿著江邊的自行車道騎去首爾林玩，是一個體驗首爾很好的方式喔！遠一點的地方基本上搭捷運就是了，建大入口站有二號和七號捷運線，最方便應該是有直達高速巴士站，想搭客運去遠一點的城市就很方便！

育：在建大我修的課有：建築設計、都市計畫、基礎韓文和英文會話，一共四堂課，其中三堂是專業課程。建大的建築系課程和台科比較不同，是以工作室為主，學生自己決定要去哪個老師的 **Studio** 上課，整個學期就只會和該工作室的學生和老師接觸到。設計課壓力並不大，題目也會因為教授而有所不同，甚至期中末評圖時間都是教授自己定的，建築系教授也是以業師為主，英文程度非常之好，完全不用擔心溝通問題！

(三)生活困難與解決方式：

韓國生活其實不會遇到甚麼大問題，飲食習慣也跟台灣很相似，用英文在首爾絕對是足夠生活的。但若是想要多一些當地的體驗，可能就必須要多多向外拓展交友圈吧！我們比較幸運一些，工作室的同學和會話課的韓國朋友們都很熱情，推薦我們很多好吃和好玩的地方，也常一起吃飯、一起叫外送，透過聊天也可以知道現在的韓國年輕人的一些想法，有這些朋友真的可以很深刻的體會韓國學生的生活呢。只要願意走出舒適圈，多主動一些和韓國同學交流，會發現其實他們非常熱心也很熱情的！



第二部分 (200~500 字)
心得分享與給學弟妹的建議
須以中、英文兩種語言撰寫
有機會刊登於 OIA 臉書專頁與同學們分享經驗



My user name

Monday at 11:00 AM

你，在想些什麼？

心得內容：

到韓國交換，一般來說好像不是大家的第一選擇，它也不是我的第一志願，但其實還挺棒的。出國的目的除了修本科的課程以外，老實說，重點應該是拓展眼界跟培養國際觀吧！聽起來或許很老套，但真的去了解異國的文化、生活、當地年輕人的想法，會發現思考模式會有所改變，對於許多事可以用更多不同的角度去看待，而這些事情似乎都無關身處何處。

雖然建築系教授在各國的背景基本上都差不多，但設計課還是會因為國家而有所差異。在異國做建築設計的差別在於：這個國家並不是台灣，無論氣候、地形、建築特色、材料、法規都和我們熟悉的不太相同，所有事情都必須從頭學習、從頭找資料，但也因為這樣，可以練習如何從頭開始做設計，而這應該是在台灣無法練習到的部份。填交換志願，有時候學校的排名並不是非常重要，我覺得重點是要知道自己想要體驗什麼、想要在哪裡學會獨立生活、到底自己交換的目的是什麼，再依照這些問題下去找適合自己的大學和國家。出國交換，或許是我們出社會之前，最後一次可以在異國生活那麼長一段時間，無論最後結果是哪裡，都希望大家可以好好體驗！



TaiwanTech.OIA and 291 others

55 comments



Like



Comment



Share



Search



My user name

Monday at 11:00 AM



你，在想些什麼？

心得內容：

In general, Korea is not the first option for most students to exchange, and it is not my first choice, too. However, I really enjoyed my life in Korea. The purpose of studying abroad is not only learning knowledge, but broadening visions. It sounds like the same old story, but it will indeed change your ways of thinking after understanding different countries' cultures, their lives, their thoughts and so on. You will see things with different perspectives and it is not matter wherever you are.

When it comes to Architecture, the design studio is not the same although professors in this departments have almost similar experiences in each country—studying abroad and working for famous companies. The biggest difference is it is not the country you are familiar with. So we need to learn everything such as climate, terrain, building laws, materials and characteristic. It is an opportunity to design an architecture from scratch only when you are not in home country.

Before determining your priority of exchange universities, I think the most important thing is knowing what you are wishing for and where you want to experience. Ranking of each university is not that important. In addition, it might be the last chance to live abroad for such a long time, so no matter which university you are in, just enjoy it!



TaiwanTech.OIA and 291 others

55 comments



Like



Comment



Share



照片說明：

建大後門的兒童大公園是賞櫻景點，櫻花季一定要趁下課去走走！



照片說明：

漢江的腳踏車道很舒服，和朋友一起騎車去首爾林的路上。




照片說明：

從建大就可以看到的峨嵋山，趁著放假跑去爬了，風景很好！



照片說明：

建大湖畔的磚橋，每天從宿舍去上課都會經過，春天景色很棒。



照片說明：

宿舍窗外，這裡天氣常常很好，傍晚的暮色超美，懷念的事情之一。



照片說明：

要離開韓國之前，和英文課認識的朋友一起穿了dresscode拍照。





照片說明：

周休二日去江陵跟注文津，海超級藍、超級美的地方！



照片說明：

五月連假去了釜山，吃到的海鮮鍋真的很難忘，老闆還請我們吃生章魚。



照片說明：

必須要體驗的韓服，景福宮一帶都很適合走走拍照。




照片說明：

兒童大公園真的超級大，
裏頭還有遊樂園跟動物園，
甚至還有大溫室！



照片說明：

期末總評，用英文報告
了快15分鐘，評圖前差
點嚇壞。



照片說明：

回台灣前去了濟州島，
在這個美好的地方整理
四個月以來的種種。

