

國立臺灣科技大學海外研習心得

姓名：卓○瑩

系所：化學工程系

學號：B10006113

研習學期：

103 學年度第 2 學期



交換國家/學校：
南韓/建國大學



研習學校授課語言：
英文,韓文



研習期間：


104/03/02~ 104/06/20

2000字報告必須包含下列幾項：

- 一、行前準備
- 二、修課介紹
- 三、生活面臨的困難與解決方法
- 四、心得分享
- 五、給學弟妹之建議
- 六、附說明之出國研習照片12張

* 篇幅若不夠請自行複製使用





心得內容：

一、 行前準備:

在出國前必須的準備的不外乎是簽證(在韓國停留超過 90 天必須辦理 visa)、保險、機票訂購，以及對當地氣候交通一些初步的了解。

因為姐妹校網上會有資料說明抵達韓國前必須完成的事項，所以最主要還是記得常常到姐妹校的網站看有沒有什麼更新的資訊和資料。其中辦理 visa 需要早點辦理，去之前先到<駐台北韓國代表處>這個網站查詢辦理所需文件，記得備齊所有文件後，再到辦事處辦理，而且要帶正本，否則要多跑一趟還要排隊。


二、 修課介紹:

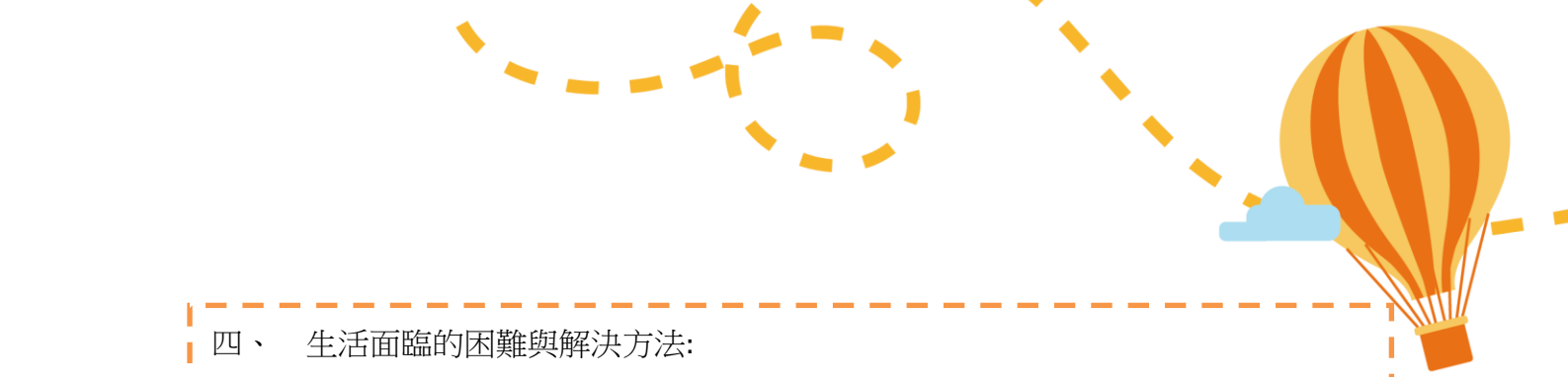
在開學前，國際事務處的老師會帶著大家，教導大家如何選課，只是在這之前學生最好事先將學校寄給交換生的英文授課課程單子看過並且選好你想要的課，否則就像在台科一樣，選課期間可是相當競爭的喔(交換生沒有優先選課，是和韓國學生同時選課)!

建國大學會提供交換生韓文語言課的課程，依照學生韓文程度分班，因為我沒有任何韓文基礎，所以被分配到初級；班級約莫十來人，老師會一些中文，課堂間老師會給同學機會練習到口說以及聽力，這是我認為很棒的地方，而因為韓文課時間是一週一個晚上，所以不用擔心會跟你修的課衝堂。

另外，我也選了一堂專門開給外國學生關於韓國法律歷史的課，課堂中因為大多數都是來自歐美或者其他亞洲國家的學生，而他們也會分享自己國家的文化，所以在這堂課中，你還能夠知道其他國家的文化歷史...等等。

而很多人會疑惑說來到這裡要不要修專業課，後來我聽說很多其他交換生的經歷是，有些例如媒體廣告之類的專業課會有很多外國學生修，所以老師上課就必定是使用英文授課，但有些像是工程方面的專業，雖然單子上是寫英文授課，而且修該門課的外國學生又只有一名，有時候老師在講解的時候就會使用到韓文，像我在修英文課時，討論團體報告時，同學都會覺得講韓文比較自在而使用韓文討論，這樣對於外國學生來說就有點困擾。所以不論選修什麼課程，都記得要先去聽課，看看是否跟自己想像中的有差異，並且確認是否是英文授課，否則不只之後聽不懂，考試的時候可能也會有困擾。





四、 生活面臨的困難與解決方法:

一開始認為到韓國再學韓文就好，畢竟首爾這個大城市很多地方都有中文字，並且在生活上也可以使用英文。後來沒有想到，其實有些店家如果是阿姨或者伯伯他們就只懂得韓文，當你需要問路、或者遇到什麼問題時就會產生無法溝通的狀況。例如當初想說在韓國再保個保險好了，因為學校可能有委外的保險公司，可是處理保險的叔叔只懂韓文，而去辦理保險的學生都是外國學生，雖然少數人可能懂得韓文；當時沒有任何會英文或中文的學生協助他，領取保險證明的學生又多，導致一整個效率很糟糕，我還是去了四到五次才領到我的保險文件，當時我又聽不懂真的快要氣炸了...在不懂韓文的狀態下，解決的方法就只有肢體語言或者請會韓文的學生幫忙了。

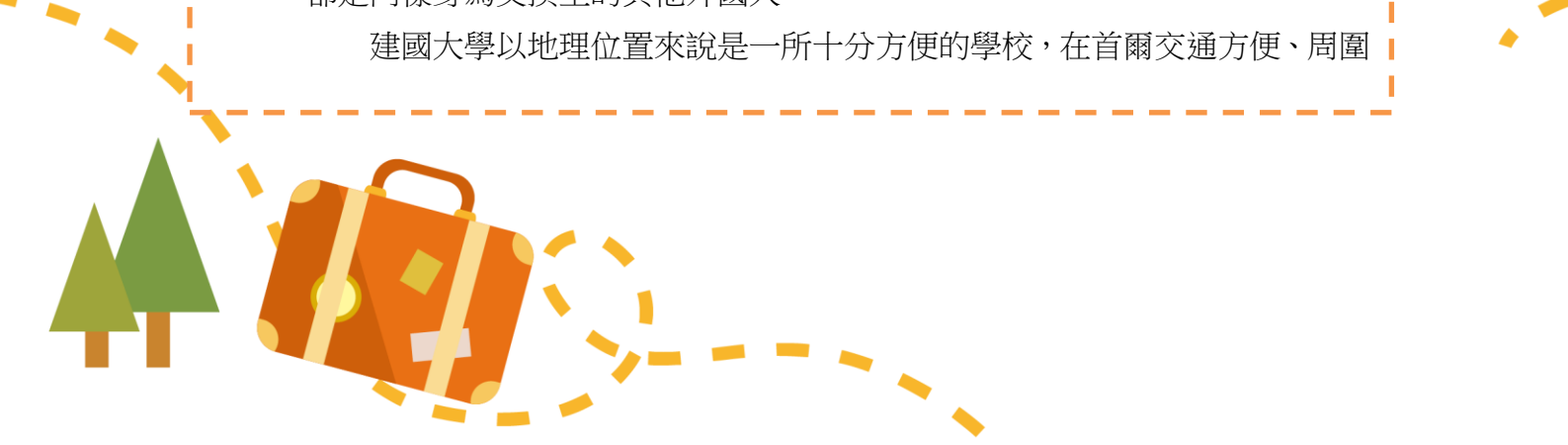
另外，在韓國交換學習的期間，你可能會想要到一些不是大城市的地方，因為會有很多的歷史文化景點。有些交通方式最好事先在網路上訂購票，這是另一個我覺得最困擾的地方；在線上訂購過程，你必須使用信用卡付費，不接受到時候現場以現金付費，而我所帶的信用卡是無法被使用的(所以來之前必須先查好哪一家銀行的信用卡在南韓是接受度最高的)，如果要使用當時來韓國辦的國內卡，又必須得提供韓國身分證(外國人登錄證的號碼是不可行的)，所以造成許多不能訂購的問題，所以就只能請朋友代買。


五、 心得分享:

其實在韓國的中國人越來越多，而建國大學是一所中國留學生比例非常高的學校，雖然好處是可以使用中文溝通，但是壞處就是當初想要逃脫舒適圈，到異地多練習說英文，最後因為這所學校半數交換生是中國人，而修韓文課時，同學也都是中國人，反而變成說很多中文。

大家可能想說到韓國就能夠認識很多韓國朋友，後來會發現其實不是如此，通常認識到的都是交換生居多，而多數韓國人也都很害羞，不太敢主動跟外國學生交談(不過我想可能跟語言有關係，如果是英文很好，也很外向活潑的人就會主動與外國學生交談，就像在台灣也是這樣)，所以認識的朋友大多都是同樣身為交換生的其他外國人。

建國大學以地理位置來說是一所十分方便的學校，在首爾交通方便、周圍






有不小的商圈、後門有一個免費的兒童大公園(內有遊樂設施、還有其他免費的公園或者動物園)...等等，所以如果是以地區方便性來說是一個很棒的選擇。但是就我來的這學期來說，很可惜的就是很多事情都不像當初給的行事曆那樣。例如韓文課的安排...等等安排的事都處理得很慢，還有只有少數人有 **buddy** 協助生活，在行事曆上說會有的文化體驗活動，最後也只辦了一項，這是我覺得很可惜的地方，畢竟交換學生來到異國，就是很希望學校能夠舉辦這些文化體驗活動，讓交換學生互相認識並且了解韓國文化。

六、 給學弟妹的建議:

來韓國其實我還蠻建議下學期來的，雖然這時候看不到雪景，但是韓國五月的時候會有各個大學的校慶活動，而韓國的校慶是非常有名並且有趣的。以建國大學為例，前兩天是校慶，學生活動中心附近會有擺攤，你可能以為就像台科的校慶擺攤，但是他們是從下午開始到半夜，晚上就像夜市一樣，攤位會有桌子椅子，你可以和三五好友憶起坐下吃東西聊天；而學生中心旁的廣場會邀請歌手團體來表演，從傍晚到半夜，連續兩天都是這樣非常有趣。第三天則是放假，廣場會有類似 **party** 那樣的小活動。除了自己學校，假如你喜歡的歌手會在其他大學校慶中出現，你也能夠到其他大學參加。

在其他方面，我建議在來之前可以學些韓文基礎，會一些基本生活的會話，對在韓國的生活會有相當大的幫助!





照片說明：

韓文課課堂上的同學和老師
期末一起吃炸雞聚餐，在韓文
課時老師還會跟我們討論一
些韓國現況，覺得收穫很多。



照片說明：

宿舍風景照。今天是 open
house 的日子，平常非住宿生
是不得進入的，外面是 BBQ
party。



照片說明：

韓文有名的亂打秀(NANTA)，
非常有趣，除了亂打以外，韓
國還有其他類結婚秀、拌飯秀
的表演。



照片說明：

愛寶樂園。來到這裡最值回票價的就是動物園，可以近距離看這些草原動物!!



照片說明：

正東津日出。



照片說明：

最後一天在韓國，和室友與美國朋友道別。





照片說明：

和親愛的室友，我們是這學期唯二的台灣人，而且她韓文不錯，是我在外的靠山。



照片說明：

宿舍。兩人一間有衛浴，來韓國不用害怕冬天，因為有地暖!!



照片說明：

學校中最具特色代表的景點-湖!



照片說明：

每年四月初，韓國各地的櫻花陸續綻放，其中鎮海的櫻花風景最美!