

## 國立臺灣科技大學海外研習心得

姓名：楊■貽

系所：企業管理系

學號：B9908021

研習學期：

103 學年度第 1 學期



交換國家/學校：

南韓 首爾市立大學



研習學校授課語言：

韓文、英文



研習期間：


2014/09/01 ~ 2014/12/19

## 2000字報告必須包含下列幾項：

- 一、行前準備
- 二、修課介紹
- 三、生活面臨的困難與解決方法
- 四、心得分享
- 五、給學弟妹之建議
- 六、附說明之出國研習照片12張

\* 篇幅若不夠請自行複製使用





心得內容：

一、 行前準備

1. 簽證

在收到入學許可後，自行到韓國駐台北代表處辦 D-2 簽證，除了入學許可正本之外還要攜帶身分證影本、護照影本、財力證明（1 萬美金以上）、兩吋照片、讀書計畫（中英文皆可），在現場填寫申請書後即可免費辦理。影本部分皆須攜帶證本備查，護照會在三個工作天後退還，入學許可可能會被收走，所以事先可自行複印幾份以備不時之需。

2. 機票

大約在收到入學許可一個月後，學校會寄信告知接機時間、接受入宿的日期、前往學校的交通方式、校內地圖、應事先準備的資料等資訊。建議可以先列好想詢問的事項，寄信給市立大國際事務處的承辦人員詢問，例如何時開放入宿，或是何時會有接機的服務等，知道日期後就能先訂好機票，不用怕太晚訂機票會更貴的情況。

3. 體檢


在首爾市立大學申請交換學生的過程中，網頁裡附有必須繳交的體檢表格，記得要印下來後帶著去醫院做體檢。其中 PPD 肺結核皮膚檢測一定要記得做，因為將要與其他人同住於學校宿舍內，所以學校方面很注重這項檢測。

4. 保險

在交換期間一定要保險，可選擇自行在台灣保險公司辦理，或是到韓國之後辦理韓國的保險。

5. 選課

約在學期開始前三週，學校會由 E-mail 寄送選課的相關資料，有專門開給交換學生的專業課程（英文授課）、韓文學習課程等，須在指定期限前寄回選課單，開學第一週可以到國際事務處進行人工加退選。其餘一般的大學課程（韓文授課）必須由授課教授同意才能加選。





### 三、 修課介紹

#### 1. 韓文課程

交換學生能夠依照自己的能力選修初級、中級或是高級韓文課程，初級韓文課程的老師會以簡單的英文為輔，韓文為主進行教學，而中、高級皆以韓文進行課程。在教學的過程中，老師會用小遊戲讓大家互相對話、問答，因此不會太過乏味。

#### 2. 英文課程

這次我選修了一門 **Mass Media and Popular Culture in Korea**。在平常的課程中，教授會介紹與韓國相關的社會學內容，也會要求學生們依照國籍分組、在課堂中進行三次小報告，內容則是介紹自己國家的電影、戲劇和音樂，在聽其他同學報告的同時，也能夠多少了解其他國家的流行文化概況。然而，期末考除了筆試之外，還要分組表演 **K-POP** 舞蹈，所有人從為了選歌而懊惱，直到最後所有都順利完成表演，真的是個奇妙又難忘的經驗！

### 四、 韓國生活

#### 1. 飲食


韓國多數的食物都會辣，對於完全不能吃辣的人應該會蠻不便的，但是既然都到了韓國還是要好好品嘗當地的美食！韓國餐廳都可以續小菜，而幾乎所有店家都是提供冰開水，剛開始可能會不太習慣。

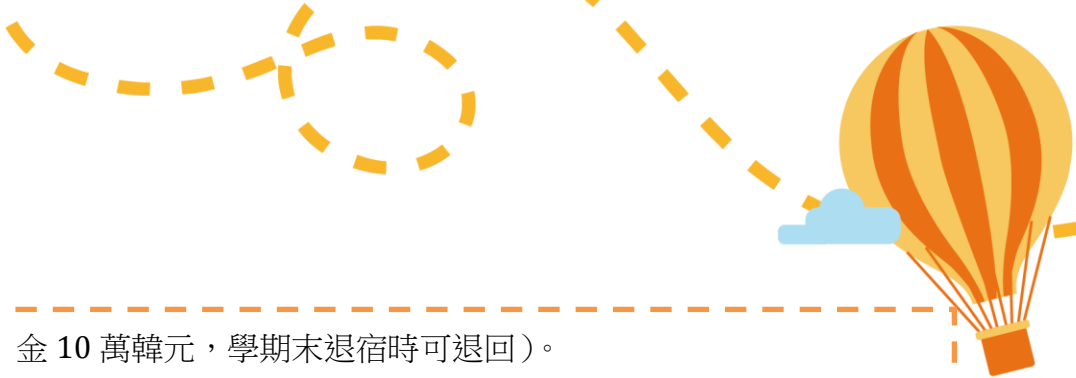
#### 2. 衣物、生活用品

韓國四季分明，冬天氣候非常乾冷，一定要做好保暖的準備，例如圍巾、手套、帽子都要帶到，如果不夠的話也可以在當地購買。一般生活用品在超市都能購買得到，到韓國之後再購買即可。

#### 3. 住宿

學校有提供兩種選擇，生活館和國際宿舍。生活館為兩人共用一間房，以及同樓層共用的衛浴設備，一學期的費用為 66 萬韓元；國際宿舍為兩至四人共用一大間房（類似公寓），有自己個人的房間，以及與室友共用的衛浴設備，一學期的費用為 89 萬韓元（以上費用皆含保證





金 10 萬韓元，學期末退宿時可退回)。

#### 4. 交通

學校正後門附近皆有公車，距離最近的地鐵回基站步行約 15 分鐘，要去市區的話兩種方式都還蠻方便的。學校正門也有機場巴士站牌。

#### 5. 育樂

學校有為交換學生提供 **SeoulMate** 的學伴服務，除了全體交換學生能夠參加的大型活動之外，也有各個小組所舉辦的出遊活動，不論是否為小組組員皆能夠參與，而活動種類非常多元，例如有參觀景福宮、**SeoulMate** 運動會、萬聖節派對、登山活動、高空彈跳體驗、樂天世界溜冰、漢江邊騎腳踏車、天空公園芒草季等。建議多多參加這些活動，不但能夠認識其他國家的交換學生，還能夠更加融入這個環境。


#### 6. 語言

除了學校一般的韓文課程之外，學校有提供交換學生 **Tutor/Tutee Program**，可以選擇自己想學、想教的語言，經過申請及配對後，能夠與不同國家的學生進行交流及學習，對於語言學習或是交友方面都非常有幫助，建議一定要利用這個免費的資源。另外，如果對於語學堂課程（一週五天，一天四小時）有興趣的同學，學校也有提供交換學生報名費用的優惠。

### 五、心得與建議

在國外旅遊和長時間生活是完全不同的事情，因此透過生活中的各種不同方面，能夠讓人更加認識、了解一個國家的文化和民情，以及得到許多單從旅遊中得不到的感受。

剛到韓國時，我只會韓文發音與一些日常用語，其餘的對話內容幾乎都聽不懂，更別說是回答別人的問題了。但是經過學校課程以及自修學習之後，越來越覺得韓文非常有趣，而且對於不同輩分、關係的人要使用不同尊敬程度的語句（敬語、半語），整體而言還蠻有挑戰性的，所以覺得學韓文是個不錯的經驗。然而，當有什麼問題或是發生了什麼事時，絕對不要因為語言不通而退縮，哪怕只會一些單詞、對話，只要





加上比手劃腳，問就對了！多數的韓國人都是很樂於助人的。但還是建議來韓國之前最好先有一些韓文基礎，除了可以稍為避免都聽不懂別人在講什麼的情況，也能讓自己在學習韓文的過程更加快速。

若有任何關於學校或是課程相關的問題，可以藉由寄 E-mail 或是直接到國際事務處詢問負責的承辦人員。另外，也能夠向 SeoulMate 學伴詢問，首爾市立大學的學伴們都非常熱心，也都會很認真的幫交換學生們處理各項事務。

最後，建議一定要多多參加各項活動，有的是認識歷史文化、戶外踏青、小組競賽等活動，不僅能在韓國留下美好的回憶，還能與其他交換學生更加熟識，讓這趟交換的旅程更加豐富。







### 照片說明：

期初由 SeoulMate 舉辦的  
Welcome Party 表演活動。



### 照片說明：

SeoulMate 帶全部的交換學  
生到景福宮參觀、活動。



### 照片說明：

每個月各個小組都會辦小  
型的活動，可自由參加。





### 照片說明：

SeoulMate 運動會，讓大家可以藉由活動更認識彼此。



### 照片說明：

Mass media 課程的期末 K-POP 跳舞表演。



### 照片說明：


韓文課程分為中、高、初級班。圖中為老師及一起上課的同學們。







照片說明：  
德壽宮交接儀式。



照片說明：  
冬天景色。



照片說明：  
景福宮慶會樓夜景。





照片說明：

釜山煙火節。



照片說明：

校園一景。



照片說明：

DMZ 參觀。